

Séance mensuelle du Conseil de l'âge

10 juillet 2025

« Le périmètre pertinent d'organisation, de financement et d'intervention des Ehpad »

Premières données disponibles

- **Présentation des données de la Drees sur les Ehpad**
 - *Angélique Balavoine, Drees*
- **Présentation des données de la CNSA sur les Ehpad**
 - *Marine Boisson-Cohen, Marie-Hélène Toupin, Marianne Tenand et Hugues Belaud, CNSA*



**RÉPUBLIQUE
FRANÇAISE**

*Liberté
Égalité
Fraternité*



HCFEA – Conseil de l'âge – 10 juillet 2025

Présentation des données DREES sur les Ehpad

OSOL/BHD

Sommaire

**1 - EHPA (enquête auprès
des établissements
d'hébergement pour
personnes âgées)**

**2 – Badiane (BAse de
Données
Interadministrative
ANnuelle des ESMS)**

**3 – Enquête Autonomie –
volet établissement**

Champ, Périodicité, Variables, Disponibilité des résultats, Publications

4 – Quelques résultats sur les Ehpad

1 – EHPA (1/3)

Enquête statistique quadriennale (existe depuis 1985, quadriennale depuis 1996)

Champ: Métropole + DROM (Mayotte depuis 2023)

Label d'intérêt général et de qualité statistique, avec caractère obligatoire pour la collecte de 2023

Identification des établissements dans Finess

Taux de réponse 2023 : 85 %

Type d'établissement	Code Finess
EHPAD	500
EHPA non Ehpad	501 (avec crédits de l'AM) et 502 (sans)
Résidences Autonomie	202
USLD (Unité de soins de longue durée)	362
Établissements expérimentaux	381
Centres d'accueil de jour	207

1 - EHPA – Variables disponibles (2/3)

Le questionnaire est constitué de 9 fiches / bordereaux à remplir

Fiche Ident : « Identification de la structure »

Fiche 1 : « Activité de la structure »

Fiche 2 : « Caractéristiques de la structure »

Fiches 3 a et b : « Personnel en fonction dans les établissements »

Fiche 4 : « Résidents accueillis au 31/12 »

Fiche 5 : « Résidents sortis définitivement au cours de l'année »

Fiche 6 : « Bâti »

Fiche FIN : « Fin du questionnaire »


1 - EHPA – Publications sur 2019 et à venir sur 2023 (3/3)

1. ER Résidents (n°1237 sorti le 12/07/2022) et data.drees (plus de 300 tableaux)
Des résidents de plus en plus âgés et dépendants dans les établissements d'hébergement pour personnes âgées
=> Publication sur EHPA 2023 à l'automne
2. Drees Méthodes (n° 6 sorti le 25/10/2022) et mise à disposition CASD et Quetelet
L'enquête EHPA 2019 - Les différentes phases de l'enquête
=> Mise à disposition fin 2025
3. Fiche dans le Panorama Aide et Action Sociales (Fiche n°18 Les établissements d'hébergement pour personnes âgées, sorti le 23/12/2022)
=> Publication avec données EHPA 2023 à l'automne

ER sur les temps d'attente fin 2025

2 – Badiane - Contexte et objectifs (1/4)

Nombreuses données recueillies auprès des ESMS avec des finalités différentes selon les sources et une fréquence de collecte variable



Données sur les établissements, leurs activités (y compris tarifs), le public accueilli et les professionnels qui y travaillent

Garantir la qualité des données (consolidation des sources, correction, imputation), la représentativité à différentes échelles (exhaustivité sur le champ)

Création d'une base statistique de référence destinée aux études et à la recherche avec des données mises à jour annuellement et une couverture nationale et territoriale

2 - Badiane - Mise en œuvre (2/4)

4 millésimes disponibles

2019 (62 variables), 2020 et 2021 (variables supplémentaires sur la situation pendant la crise sanitaire), 2022 (79 variables)

Champ actuel

Ehpad

Sources utilisées


Répertoire Finess (définition du champ), Tableau de bord de la performance dans le secteur médico-social, Prix ESMS, EHPA

Méthodologie

Comparaison des sources

Priorisation selon périodicité, fraîcheur, taux de réponse

Imputation des valeurs manquantes en favorisant l'aléa (afin d'obtenir une base de données statistique complète)



2 - Badiane – Variables disponibles (3/4)

Variables de situation de l'établissement Raison sociale, adresse, EJ (une dizaine de variables)


Variables sur l'activité Date d'ouverture, capacités, conventions, surfaces, nb chambres (20 variables)

Variables sur les tarifs Prix hébergement, tarifs dépendance (5 variables)

Variables sur les résidents Nb résidents par tranche d'âge, par GIR (11 variables)

Variables sur les professionnels Effectif, Nb ETP, par FPE regroupée (10 variables)

Variables supplémentaires en 2022 Aspect comptable, projet d'établissement, conventions +, diplôme directeur (15 variables)



Variables indicatrices de présence dans les différentes sources (2 ou 3 variables)

2 - Badiane – Millésimes 2019-2022 et à venir sur 2023 (4/4)

1. Mise à disposition au CASD et data.drees (13 tableaux au niveau départemental et 11 tableaux par catégorie juridique d'Ehpad)

=> Publication Millésime 2023 à l'automne

2. ER Jeunes (n° 1302 sorti le 24/05/2024) *Ehpad : un résident sur dix à moins de 75 ans*

=> ER sur les grands groupes fin 2025

3. Fiche dans le Panorama Aide et Action Sociales (Fiche n°9 Les établissements d'hébergement pour personnes âgées, sorti le 09/10/2024)

3 – Enquête Autonomie en établissements (1/3)

Champ : France (hors Mayotte) auprès de personnes vivant en établissements pour personnes handicapées, pour personnes âgées en perte d'autonomie et dans les établissements de santé mentale => 8 280 personnes interviewées dont 3 420 en Ehpad

ANNÉE DE COLLECTE	ENQUÊTE	RÉPONDANTS
2021	 Enquête Vie quotidienne et santé	335000 personnes
2022	 Enquête auprès des personnes vivant à domicile et des aidants des personnes handicapées ou en perte d'autonomie	22 000 personnes et 6 000 aidants
2023	 Enquête auprès des personnes handicapées vivant en établissement pour personnes handicapées ou dépendantes et dans les établissements de santé mentale. Leurs aidants informels sont aussi interrogés.	7 500 personnes et 6 000 aidants
2024	 Enquête dans les établissements de protection de l'enfance	1 000 jeunes
2025	 Enquête dans les établissements pénitentiaires	1 200 personnes

3 – ATNM - Etab – Variables disponibles (2/3)

Les thèmes suivants sont abordés :

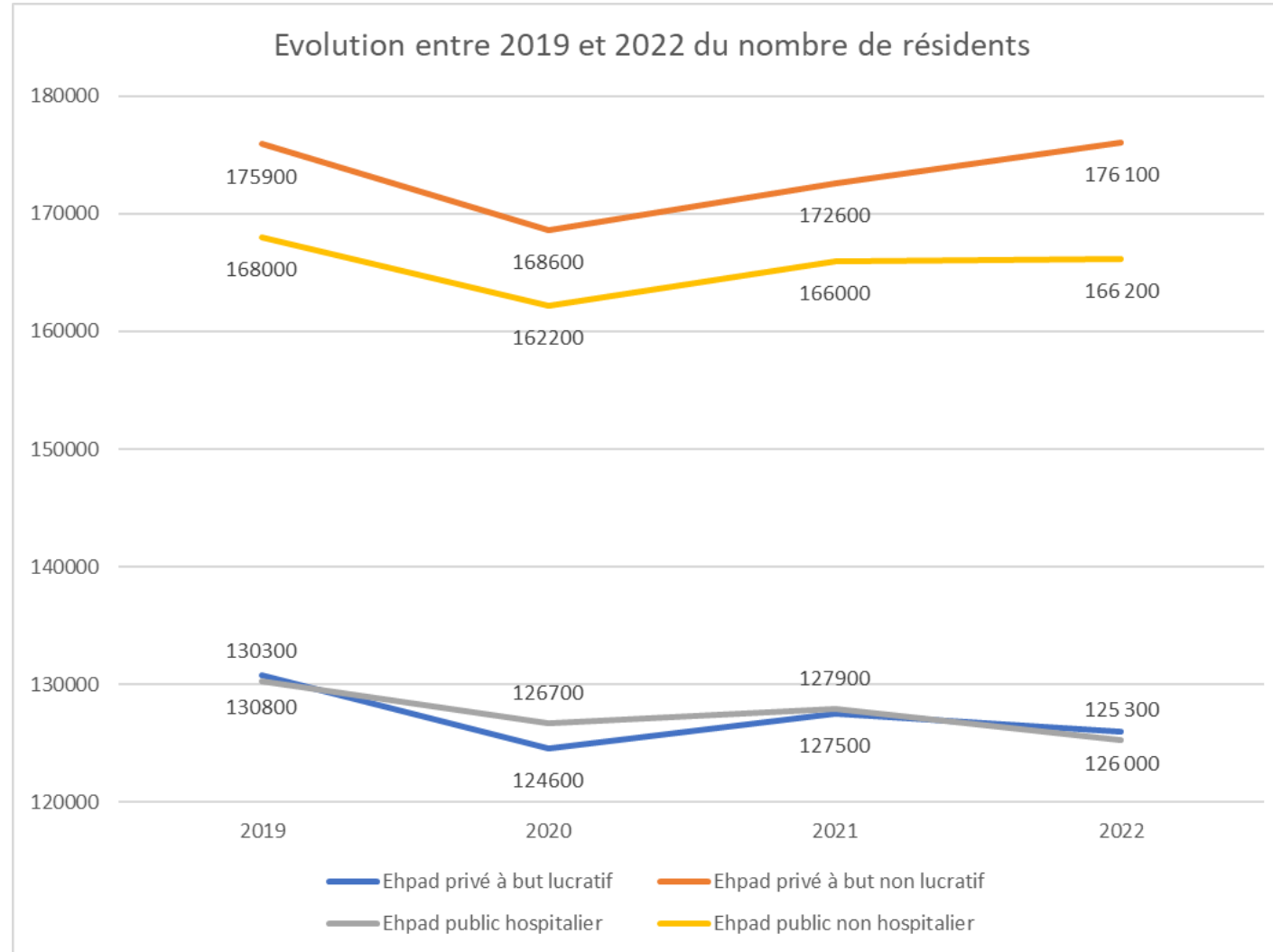
- les déficiences et les incapacités (limitations fonctionnelles et restrictions d'activités)
- la santé, la santé mentale, le recours aux soins
- le besoin d'aide, sous toutes ses formes
- les différentes formes d'aides reçues : aides techniques, humaines, prestations, aides à l'insertion professionnelle, aides à la scolarité...
- la situation familiale
- l'emploi
- les revenus
- les loisirs, la pratique sportive, les vacances
- la participation à la vie associative
- les discriminations ressenties et la maltraitance

3 – ATNM- Etab – des données similaires à Care - Institutions (3/3)

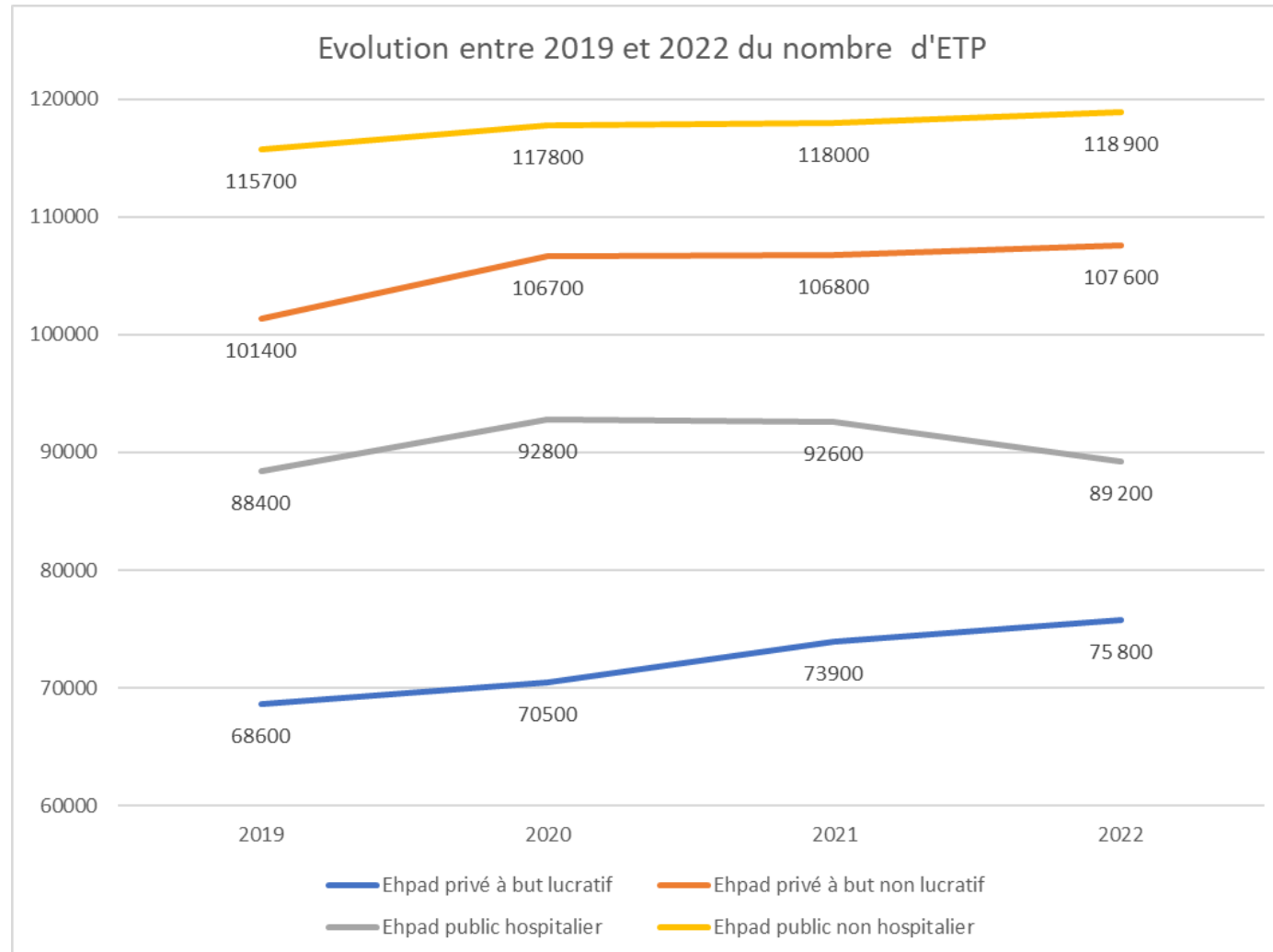
1. Dossier de la Drees Comparaison Ménages et Institutions (n°104 sorti le 03/02/2023) Qui vit à domicile, qui vit en établissement parmi les personnes âgées de 60 ans ou plus?
2. DD (n° 71 sorti le 22/12/2020) L'entourage des personnes âgées en établissements : relations familiales et sociales, aides reçues
3. ER niveau de vie (n°1264, sorti le 25/04/2023) La moitié des seniors en institution a un niveau de vie compris entre 1100 et 1900 euros par mois

Données ATNM – Etab disponibles en 2026


4 – Quelques résultats sur les Ehpad (Badiane 2019 - 2022) (1/3)



4 – Quelques résultats sur les Ehpad (Badiane 2019 - 2022) (2/3)



4 – Quelques résultats sur les Ehpad (Badiane 2022) (3/3)





**RÉPUBLIQUE
FRANÇAISE**



*Liberté
Égalité
Fraternité*



Merci de votre attention. Des questions ?

OSOL/BHD

Temps d'échanges



Éclairages statistiques relatifs aux coûts de revient de l'accompagnement en EHPAD

Enseignements de l'exploitation et analyse des données ERRD-CA

Marine Boisson-Cohen, directrice de la prospective et des études

Myriam Lévy, data analyst

Marie-Hélène Toupin, responsable d'analyse statistique

Direction de la prospective et des études de la CNSA

Coûts à la place en EHPAD (2017-2023)

Source : FINESS, CA et ERRD

Pour aller plus loin : <https://www.cnsa.fr/publications/rs-ndeg25-les-couts-moyens-la-place-dans-les-etablissements-et-services-medico-sociaux>

Marie-Hélène Toupin, Responsable d'analyse statistique





Une hausse des coûts
plus rapide que
l'inflation dans les
EHPAD





Méthode et Sources

Période étudiée : Coûts à la place en EHPAD sur 7 années de 2017 à 2023

Périmètre géographique : Analyse à l'échelle nationale

Champ de l'étude EHPAD publics et privés non lucratifs (avec intégration privés lucratifs en 2023 par section tarifaire)

Les EHPAD privés lucratifs sont exclus entre 2017 et 2023

En 2023, ils sont réintégrés uniquement pour le détail des charges par section tarifaire

Sources de données :

Comptes administratifs (CA) et États réalisés des recettes et des dépenses (ERRD)

Les coûts sont rapportés au nombre de places installées selon la base FINESS

Définition de l'indicateur :

Basé sur le total des charges tous financeurs confondus, *hors éléments exceptionnels et non reconductibles (ex. dotations aux provisions d'exploitation)*

Traitement des données :

Suppression des valeurs non crédibles et Imputation des données manquantes ou atypiques

Interpolation linéaire entre deux années connues

Imputation complète pour les ESMS sans données, ajustée selon le taux de croissance observé

Axes d'analyse

Par section tarifaire : hébergement, dépendance, soins

Selon le niveau de perte d'autonomie (GMP)

En fonction de la présence de dispositifs spécifiques (ex. : UHR)

Principaux constats relatifs aux EHPAD (1)

➤ Une hausse marquée du coût moyen par place :

Entre 2017 et 2023, le coût moyen par place en EHPAD a augmenté de +32 %, une évolution plus rapide que l'inflation (+14,4 %) et que celle du coût du travail dans le secteur tertiaire (+16,8 %).

➤ En 2023, le **coût moyen annuel d'une place** (tous modes d'accueil confondus - permanent, temporaire, accueil de jour - sur le périmètre des EHPAD publics et privés non lucratifs, hors EHPAD privés lucratifs et hors charges exceptionnelles) s'élève à :

54 700 € / an (environ 150 € par jour)

➤ Répartition par section tarifaire (EHPAD privés lucratifs inclus, toutes charges et tous modes d'accueil) en 2023 :

Hébergement : 48,5 % (29 200 € / an et 80 € / jour)

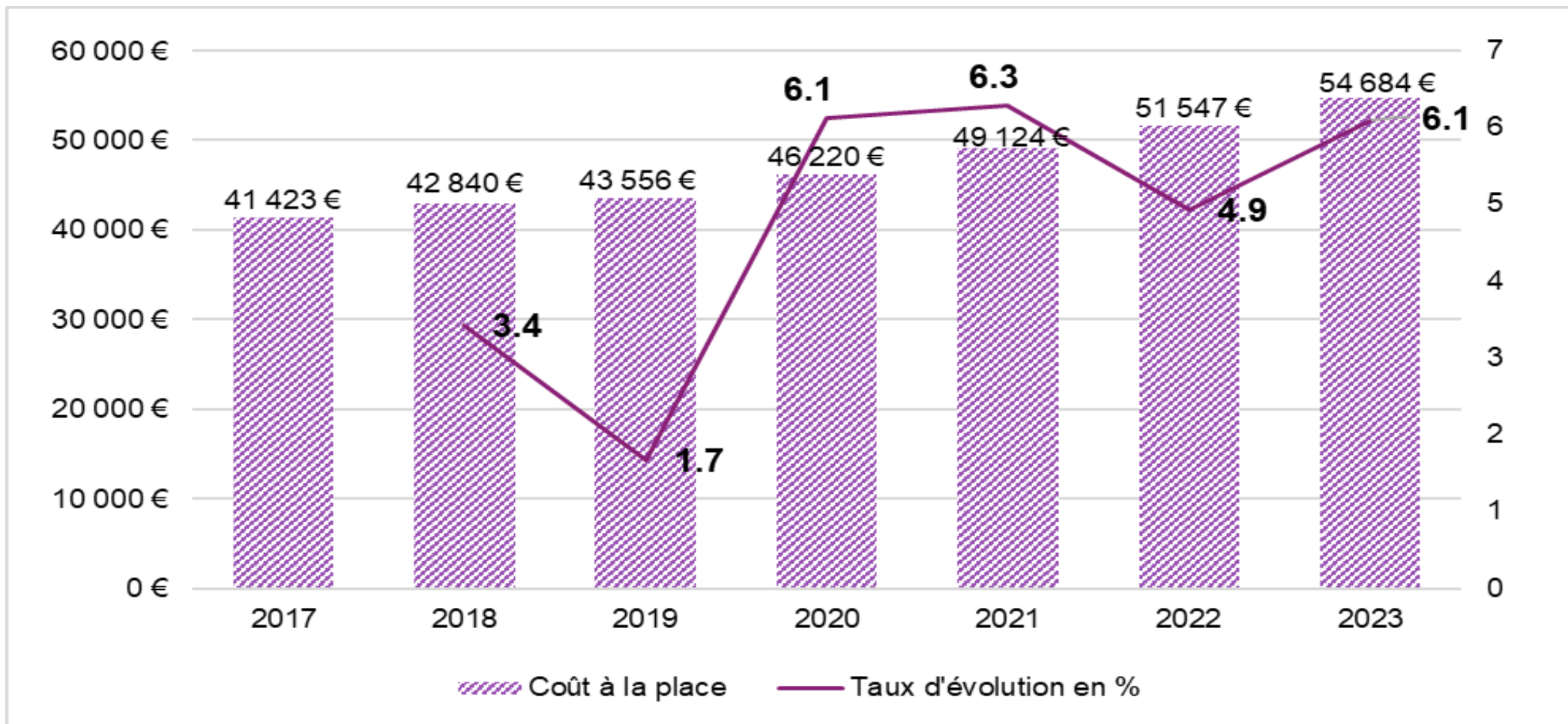
Soins : 37,9 % (22 850 € / an et 63 € / jours)

Dépendance : 13,6 % (8 200 € / an et 22 € / jour)

Sur ce périmètre, estimation du total des charges pour évaluation d'un coût de revient par place :

60 250 € / an (environ 165 € par jour)

Évolution du coût moyen en EHPAD de 2017 à 2023 (hors EHPAD privés lucratifs)



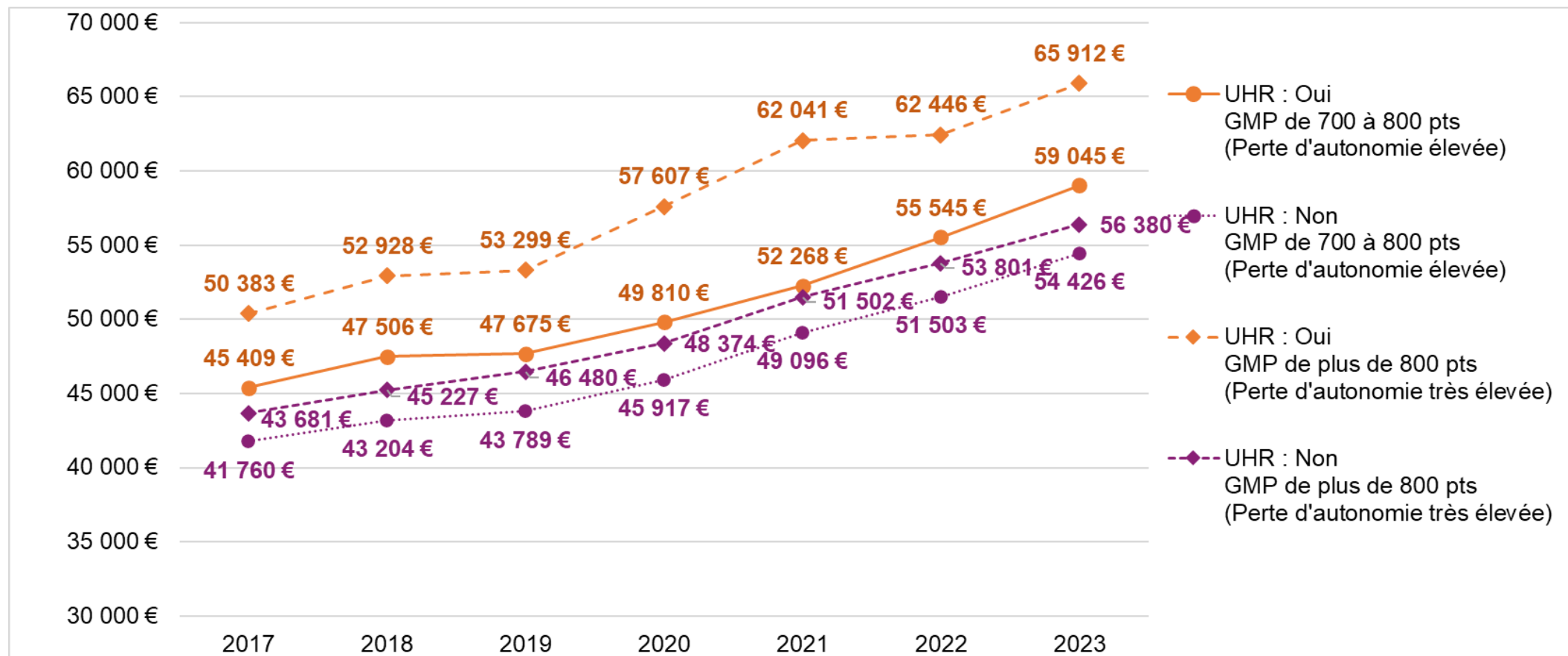
Principaux constats relatifs aux EHPAD (2)

- En 2023, les **écarts de coûts** sont particulièrement marqués selon le niveau de dépendance (GMP), de soins requis (PMP) et la présence d'unités d'hébergement renforcé (UHR)

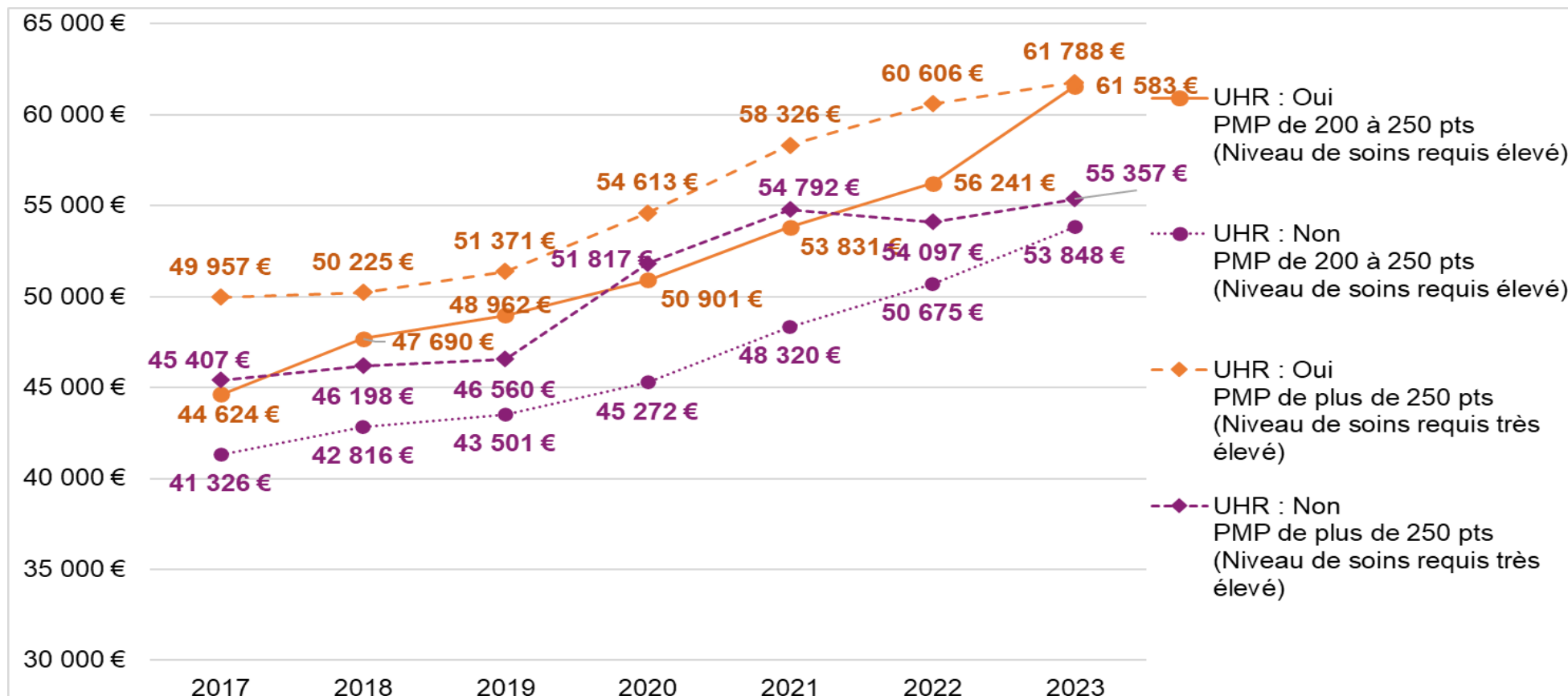
- une place en EHPAD avec UHR coûte jusqu'à + 9 500 € de plus qu'en EHPAD « classique ». Le coût atteint :
 - 65 912 € pour les résidents très dépendants (GMP >800) en EHPAD avec UHR, contre 56 380 € sans,
 - 61 788 € pour les résidents très médicalisés (PMP >250) avec en EHPAD avec UHR, contre 55 357 € sans.

- EHPAD tous mode d'accueil (permanent, temporaire, accueil de jour) :
 - Personnes Alzheimer ou maladies apparentées : 55 413 €
 - Personnes handicapées vieillissantes : 59 361 €
 - Personnes âgées dépendantes : 54 963 €

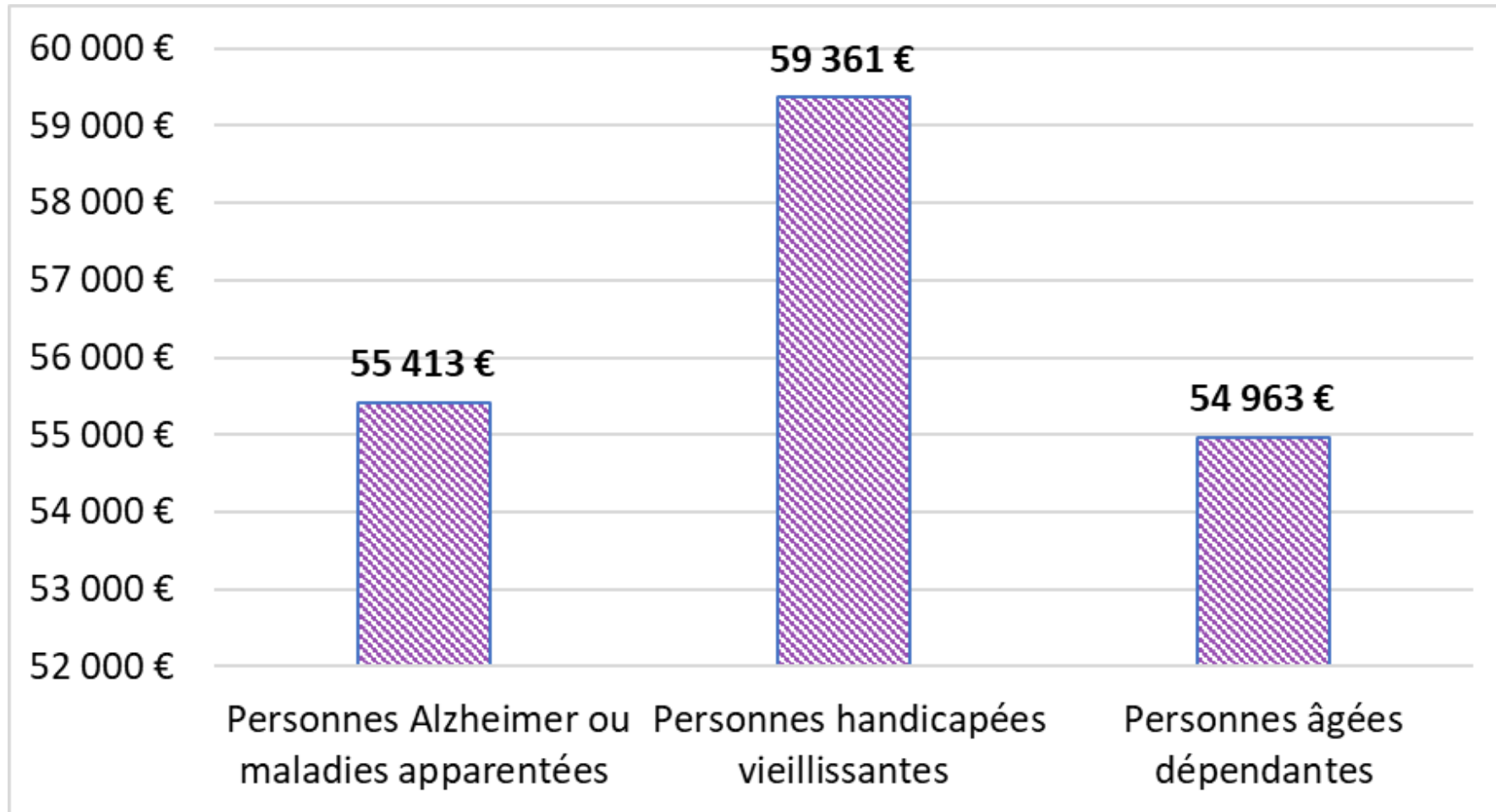
Évolution du coût moyen d'une place en EHPAD avec et sans UHR selon le GIR moyen pondéré (GMP) de l'établissement, de 2017 à 2023



Évolution du coût moyen d'une place en EHPAD avec et sans UHR selon le score Pathos moyen pondéré (PMP) de l'établissement, de 2017 à 2023



Coût moyen d'une place en EHPAD selon le profil de résidents en 2023



Principaux constats EHPAD vs ESMS PH adultes et services multi-clientèle (1)

- **Établissements et services pour adultes en situation de handicap**
 - Coût moyen tous ESMS PH adultes par place (tous modes d'accueil) : 45 300 €
 - MAS : 98 512 €
 - FAM/EAM : 90 050 €
 - SAMSAH : 24 036 €
 - SAVS : 8 865 €
- **Services multi-clientèle**
 - Coût moyen tous services par place : 16 907 €
 - SSIAD : 16 970 €
 - SAAS (ex-SPASAD) : 16 365 €
- **Évolution des coûts (2017–2023)**
 - Inflation : +14,4 %
 - EHPAD : +32 %
 - ESMS pour adultes en situation de handicap : +32,7 % établissements et +28,4 % services (SAMSAH et SAVS)
 - Services multi-clientèle : +24,9 %

Principaux constats EHPAD vs ESMS PH adultes (2)

- **ESMS pour adultes en situation de handicap**

Coûts moyens par place plus élevés dans les ESMS avec hébergement et pour les personnes en situation de handicap sévère et/ou complexe (MAS et FAM)

- ESMS pour adultes en situation de handicap avec hébergement

- Trouble du spectre de l'autisme (TSA) : 110 620 €
- Polyhandicap : 96 128 €
- Autres : 64 381 €

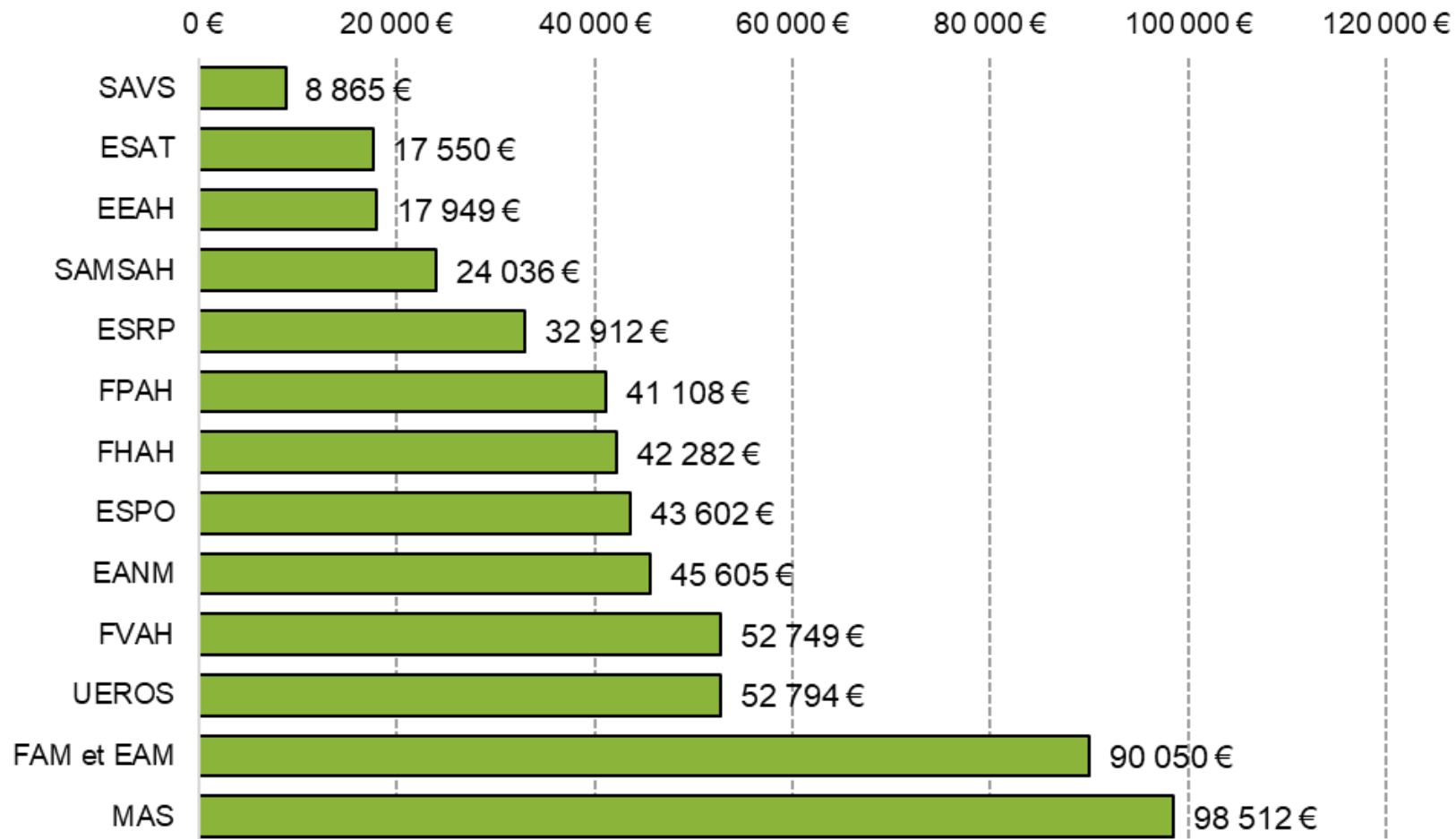
- ESMS pour adultes en situation de handicap sans hébergement

- TSA : 33 031 €
- Polyhandicap : 74 732 €
- Autres : 17 568 €

- **EHPAD tout mode d'hébergement (permanent, temporaire, accueil de jour) :**

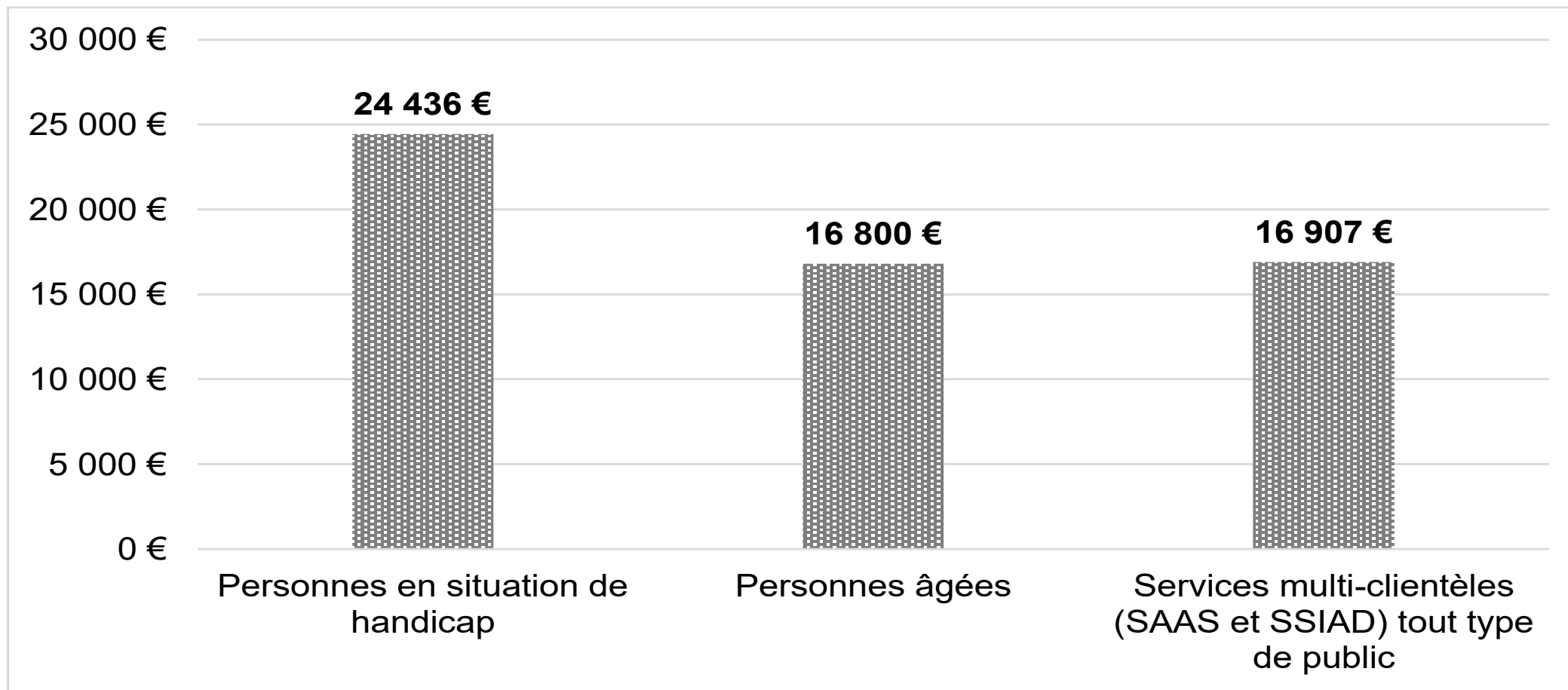
- Personnes Alzheimer ou maladies apparentées : 55 413 €
- Personnes handicapées vieillissantes : 59 361 €
- Personnes âgées dépendantes : 54 963 €

Coût moyen par place en ESMS pour adultes en situation de handicap en 2023



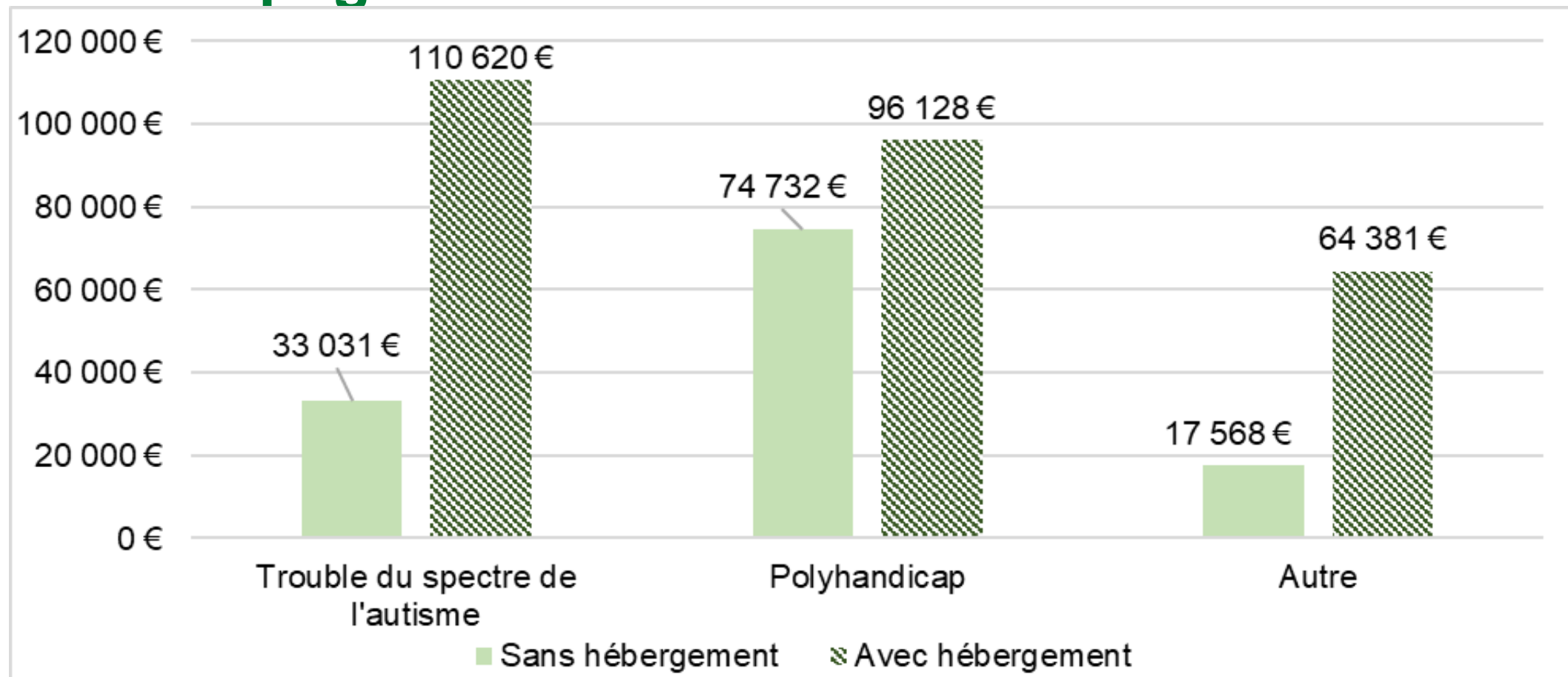
Source : CNSA (ERRD 2017-2023)

Coût moyen d'une place pour les services multi-clientèle par type de public en 2023



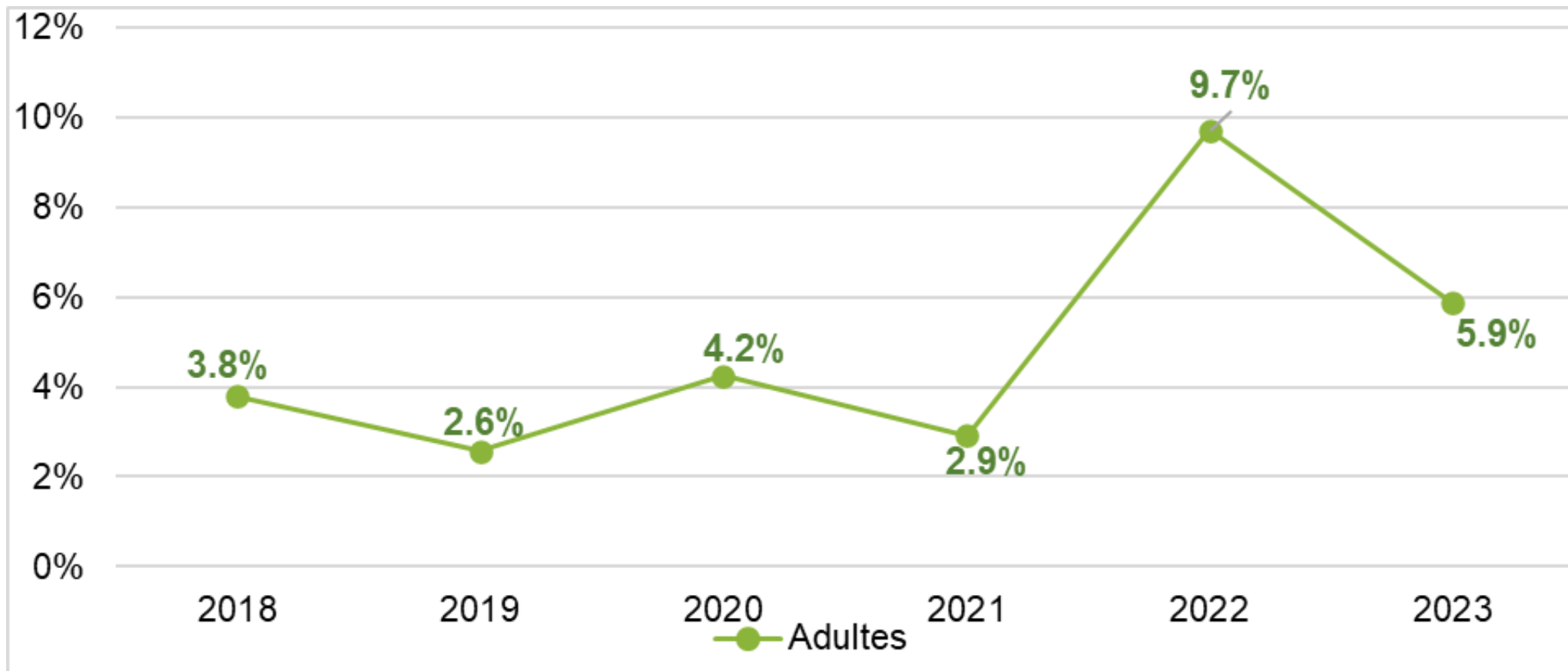
Source : CNSA (ERRD 2017-2023)

Coût moyen d'une place pour adultes en situation de handicap selon le type de handicap et les modalités d'accompagnement en 2023



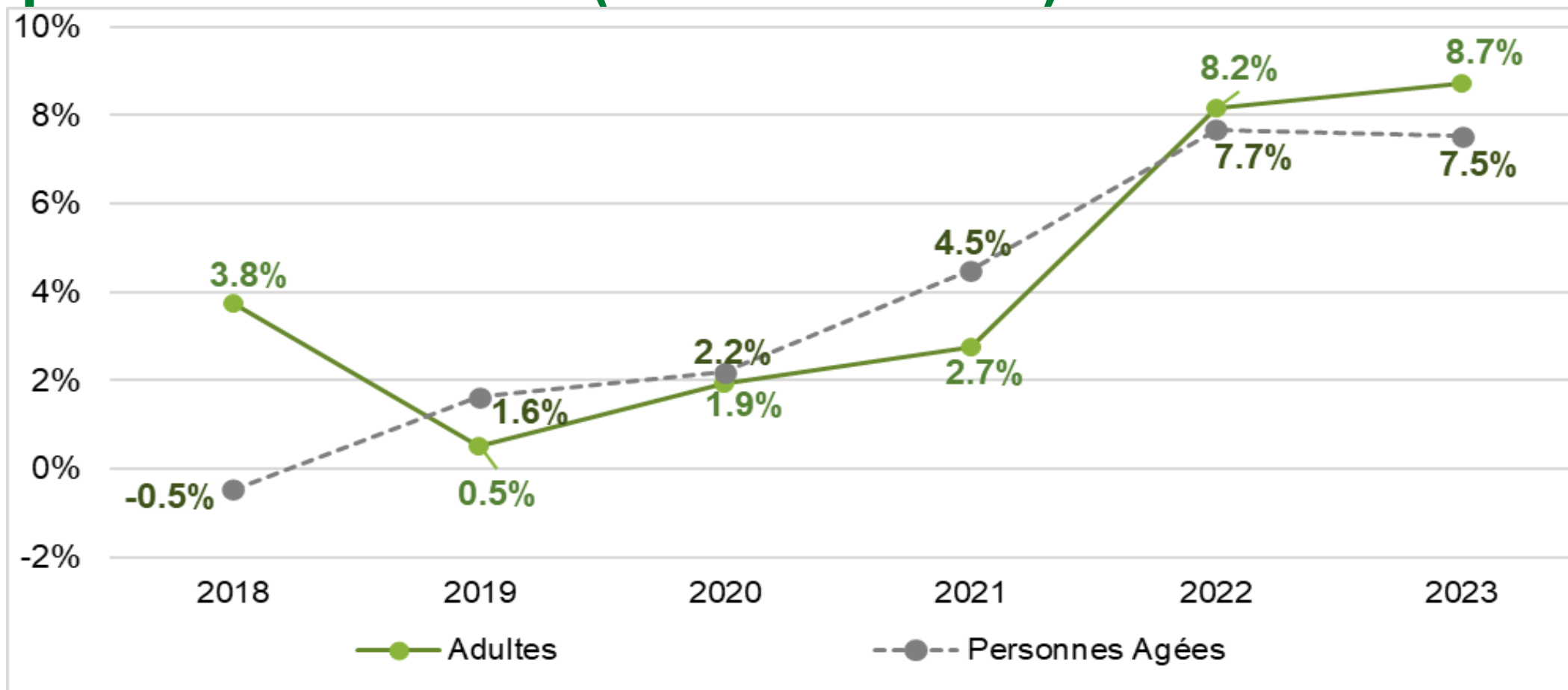
Source : CNSA (ERRD 2017-2023)

Évolution du coût moyen d'une place dans les établissements pour adultes en situation de handicap de 2017 à 2023



Source : CNSA (ERRD 2017-2023)

Évolution du coût moyen d'une place dans les services pour adultes en situation de handicap ou de perte d'autonomie (multi-clientèle) de 2017 à 2023



Champ : Services pour les adultes en situation de handicap et multi-clientèle
Source : CNSA (ERRD 2017-2023)



Les charges des EHPAD en hausse de plus de 6 % en 2023



Pour aller plus loin : Repères statistiques n°26, Situation budgétaire des EHPAD en 2023 (à paraître)

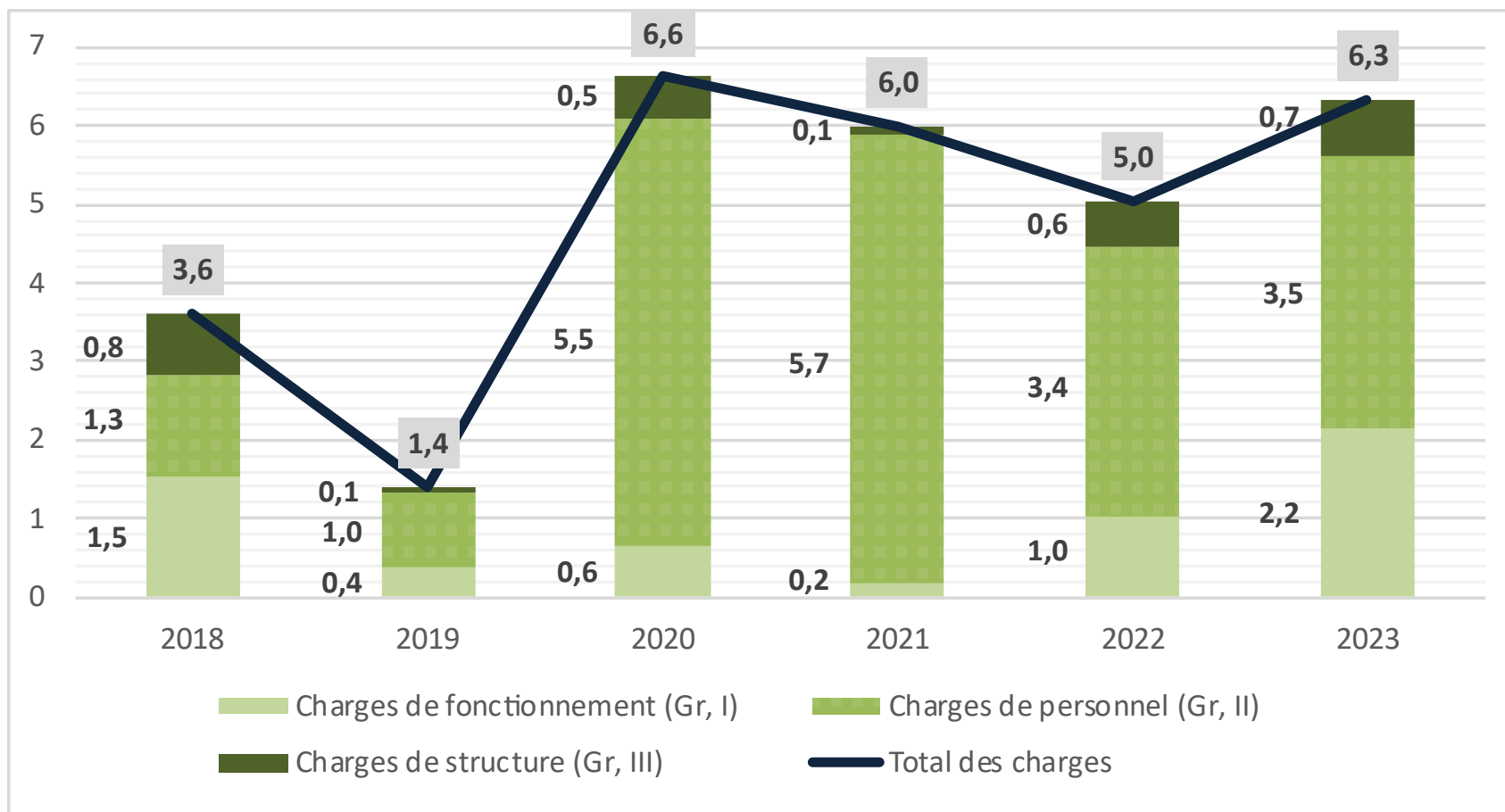
Myriam Lévy, Data analyst



Principales charges d'un EHPAD

- Les charges de fonctionnement (afférentes à l'exploitation courante)
 - Achats nécessaires au fonctionnement de la structure (énergie, alimentation, fournitures)
 - Achats de prestations médicales ou médico-sociales (examens médicaux, ergothérapie...);
- Les charges de personnel
 - Coûts salariaux liés aux employés de la structure (dont le recours à l'intérim);
- Les charges de structure
 - Charges immobilières
 - Dotations aux amortissements et aux provisions
 - Frais financiers (dont les intérêts d'emprunts)
 - Charges de location et frais d'entretien et de réparation

Contribution des différents postes à l'évolution totale des charges (en %)



Champ : EHPAD publics et privés non lucratifs
Source : CNSA (ERRD 2017-2023)

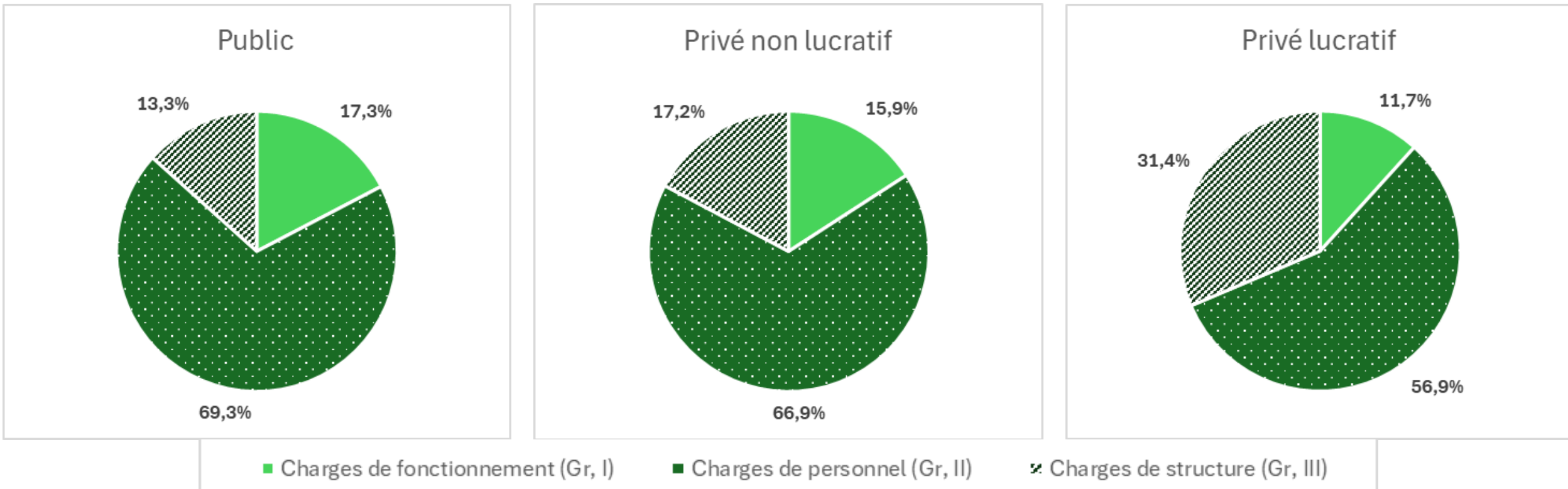
Facteurs concourant à la dynamique d'augmentation des charges

- La forte hausse des charges de personnel depuis 2020 : 5,0 % en 2023, 4,9 % en 2022 et plus de 8 % en 2020 et 2021. Cette augmentation est liée :
 - Aux mesures de revalorisation des rémunérations (dont le Ségur), leurs effets s'amenuisant depuis 2022.
 - Aux charges de personnel extérieur, incluant le recours à l'intérim, en hausse de + 7,0 % en 2023, après +20,3 % en 2022. Les charges de personnel extérieur ont globalement doublé entre 2017 et 2023, atteignant quasi un milliard d'euros par an

Facteurs concourant à la dynamique d'augmentation des charges

- La forte inflation constatée en France (+4,9 % en 2023 après +5,2 % en 2022). Elle conduit :
 - À un renchérissement des achats
 - Partant, à une hausse des charges de fonctionnement (+13,7 % en 2023 après +6,5 % en 2022). En euros constants, les charges de fonctionnement ont augmenté de 9,3 % entre 2020 et 2023.
- Le nombre de places installées demeurant quasi stable (+0,1 % d'augmentation entre 2021 et 2023), la hausse des charges n'est pas imputable à un effet de volume.

Décomposition des charges des EHPAD par postes de dépenses en 2023



Dépenses des EHPAD publics

Variable	2017	2018	2019	2020	2021	2022	2023
Dépenses du groupe I	2027	2311	2355	2438	2472	2633	3024
Dépenses du groupe II	9027	9160	9338	10135	10942	11521	12090
Personnel extérieur	204	227	248	285	328	401	436
Personnel médical	248	238	247	248	251	250	252
Personnel non médical	5624	5738	5847	6442	6856	7205	7550
Autres	2366	2362	2393	2515	2780	2896	3038
Prélèvements obligatoires	585	593	602	645	726	770	814
Dépenses du groupe III	2000	2115	2097	2147	2150	2222	2327
Total des dépenses	13053	13586	13791	14720	15563	16375	17441

Dépenses des EHPAD privés non lucratifs

Variable	2017	2018	2019	2020	2021	2022	2023
Dépenses de groupe I	1191	1221	1254	1311	1321	1407	1569
Dépenses de groupe II	4982	5114	5142	5526	6037	6298	6618
Personnel Extérieur	245	290	335	366	410	487	515
Personnel médical	300	332	305	295	295	302	308
Personnel non médical	2956	2983	3037	3310	3523	3636	3829
Autres	1236	1259	1151	1230	1432	1489	1561
Prélèvements obligatoires	246	252	313	325	377	384	405
Dépenses du groupe III	1383	1429	1463	1532	1549	1625	1704
Total des dépenses	7555	7765	7859	8369	8908	9330	9892

Dépenses des EHPAD privés lucratifs

Variable	2017	2018	2019	2020	2021	2022	2023
Dépenses de groupe I							651
Dépenses de groupe II							3160
Personnel Extérieur							244
Personnel médical							123
Personnel non médical							1922
Autres							779
Prélèvements obligatoires							92
Dépenses du groupe III							1743
Total des dépenses							5554

EHPAD privés lucratifs non soumis
à une obligation de renseignement
exhaustif des données

Éléments de cadrage budgétaire : les revalorisations salariales consenties aux EHPAD entre 2020 et 2024

- Hugues Belaud
- Marianne Tenand

Direction du financement de l'offre CNSA

2,7 Md€ de revalorisations salariales allouées au secteur des EHPAD sur la période de 2020 à 2024

année	Indemnités nuit et JFD	Séгур	Prime Grand âge FP	Prime Grand âge PNL	Revalorisation s grille FP (cat. C)	Dégel point d'indice	TOTAL
2024	68 M€	11 M€		0,5 M€		33 M€	112 M€
2023	28 M€	10 M€		< 0,1 M€	5 M€	259 M€	302 M€
2022		30 M€	16 M€	11 M€	105 M€	155 M€	316 M€
2021		1 514 M€	< 0,5 M€		7 M€		1 521 M€
2020		344 M€	114 M€				459 M€
2020-2024	95 M€	1 910 M€	131 M€	11 M€	117 M€	447 M€	2 711 M€

Source : CNSA – SIDOBA flux de tarification ; construction ONDAM

Note : Une partie des crédits finançant le dégel du point d'indice a été allouée hors Mesures Nouvelles, via l'actualisation.

Temps d'échanges

